



## Legende Kennzeichnungen für 5S Umsetzung - Stufe 1 Selektieren


Es werden farbige Markierungspunkte auf die bestimmten Gegenstände bzw. Arbeitsmittel angebracht; dies erfolgt immer in Verbindung mit einem Eintrag in den Maßnahmen- / Aktionsplan.



**Rot** - mit einem **roten** Markierungspunkt werden alle Teile gekennzeichnet, die ohne weitere Prüfung und Nachfrage zeitnah **entsorgt** werden können.



**Blau** - mit einem **blauen** Markierungspunkt werden alle Teile gekennzeichnet, deren weitere Verwendung und ggf. Qualität, Ort und Platz **geklärt** werden muss.



**Grün** - mit einem **grünen** Markierungspunkt werden alle Teile gekennzeichnet, die **benötigt** werden bzw. eine weitere Verwendung haben, deren Qualität, Ort und Platz aber noch geklärt werden müssen.

Sofern durch einen Markierungspunkt eine Aktivität ausgelöst wird, ist die Aktivität in der Umsetzung (s. Kopfzeile Aktionsplan) über einen Maßnahmen- / Aktionsplan zu verfolgen. Hierzu können zusätzlich sowohl die Markierungspunkte als auch der Aktionsplan nummeriert werden um eine einfache Verfolgung der Maßnahmen zu ermöglichen.